

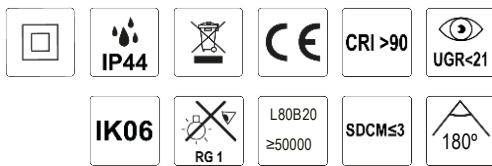



Diva

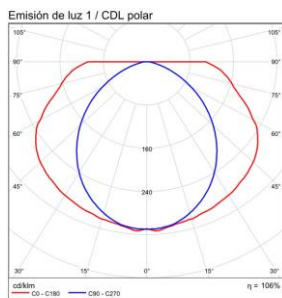
A39900700

LED 1x12W 620lm

IMÁGENES / IMAGES / IMAGES



TIPO	TYPE	TYPE
Aplicue	Wall Lamp	Applique
ACABADO	FINISH	FINITION
Oro Viejo Mate	Matt Antique Gold	Or antique Mat
MATERIAL	MATERIAL	MATIÈRE
Aluminio/Hierro/PMMA	Aluminium/Iron/PMMA	Aluminium/Fer/PMMA
DETALLES	DETAILS	DÉTAILS
2700K-3000K Slide S	2700K-3000K Slide S	2700K-3000K Slide S




Emisión de luz 1 / Diagrama conico

Separación	Díametro cónico	Intensidad luminosa
0,5	1,15 4,44	EIP(°) E(C90) E(C0)
1,0	2,29 8,87	EIP(°) E(C90) E(C0)
1,5	3,44 13,31	EIP(°) E(C90) E(C0)
2,0	4,59 17,75	EIP(°) E(C90) E(C0)
2,5	5,73 22,19	EIP(°) E(C90) E(C0)
3,0	6,88 26,62	EIP(°) E(C90) E(C0)

Separación: C90 - C180 (Semángulo de dispersión: 154.8°)
C90 - C270 (Semángulo de dispersión: 97.8°)

DETALLES / DETAILS / DÉTAILS



MEDIDAS / MEASURES

	Length (mm)	Width (mm)	Height (mm)	KG	Gross (Kg)	Net (Kg)
Box 1	260	230	395	Weight 1	3,53	3,25
Box 2	0	0	0	Weight 2	0,00	0,00