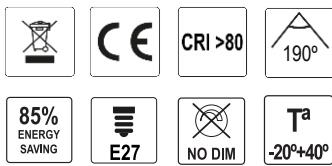





Bombilla

ACB62592

LED E27 1x6W 2700K 660lm



Ø45 | mm



* Las dimensiones de la lámpara tienen una tolerancia de entre 0,5mm y 2mm debido a su proceso de producción.

* The dimensions of the lamp have a tolerance between 0.5mm and 2mm because the production process.

* Les dimensions de la lampe ont une tolérance de 0,5 mm à 2 mm en raison du processus de production.

TIPO	TYPE	TYPE
Bombilla	Light Bulb	Lamp Bulbe
MATERIAL	MATERIAL	MATIÈRE
Termoplástico Aluminio	Thermoplastic Aluminium	Termoplastique Aluminium

DETALLES / DETAILS / DÉTAILS

Estas lámparas LED cumplen las siguientes normativas europeas:

- Directiva de baja tensión 2006/95 / CE
- Directiva CEM 2004/108 / CE



These LED lamps comply with the following European regulations:

- Low Voltage Directive 2006/95 / EC
- EMC Directive 2004/108 / EC

Ces lampes LED sont conformes aux réglementations européennes suivantes :

- Directive basse tension 2006/95 / CE
- Directive CEM 2004/108 / CE

MEDIDAS / MEASURES

	Length (mm)	Width (mm)	Height (mm)		Gross (Kg)	Net (Kg)
Box 1	47	47	86	Weight 1	0,32	0,30
Box 2	0	0	0	Weight 2	0,00	0,00

ESPECIFICACIONES / SPECIFICATIONS / SPÉCIFIQUES

COD.	Socket Casquillo	V/Hz	W	LUM	° Kelvin	CRI	Angle Ángulo	Size Tamaño
ACB62592	E27	220-240V/50-60Hz	6W	660	2700K	80	190°	45x78mm
ACB62069	E27	220-240V/50-60Hz	6W	660	3000K	80	190°	45x78mm
ACB62126	E27	220-240V/50-60Hz	6W	660	4000K	80	190°	45x78mm
ACB62070	E27	220-240V/50-60Hz	6W	660	5000K	80	190°	45x78mm

Termoplastic and ceramic body / Cuerpo termoplástico y cerámico

Life Span Vida Útil	Cycles ON/Off Ciclos ON/Off	Luminous Maintenance Factor Factor Mantenimiento Luminico	Ignition time Tiempo de encendido	Heating time up to 60% of its luminous flux Tiempo de calentamiento hasta el 60% de su flujo lum.
25.000h	15.000	0,8	<0,5 segundos	<0,5 segundos